

# SERVIZIO PER LA CONSULTAZIONE DEGLI ATTI OGGETTO DI NOTIFICA (art. 14 DL 159/2015)

Dal 1° giugno 2016 sono in vigore nuove modalità per la notifica degli atti di riscossione che prevedono nuove regole di deposito, pubblicazione e consultazione.

## DESTINATARI DELLE NOTIFICHE:

- 1) imprese individuali o costituite in forma societaria
- 2) professionisti iscritti in albi o elenchi

## MODALITA' DI NOTIFICA DEGLI ATTI:

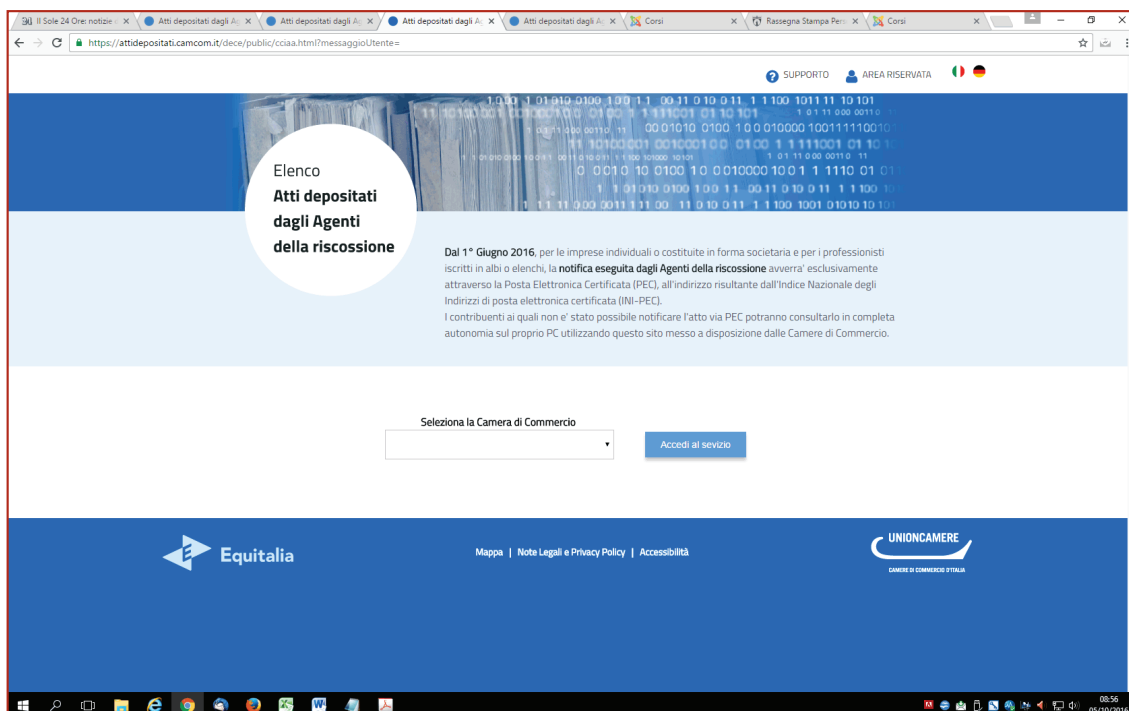
- 1) **all'indirizzo PEC del destinatario** risultante dall'indice nazionale degli indirizzi di posta elettronica (INI\_PEC), tenuto dal Ministero dello Sviluppo economico;
- 2) solo in caso di indirizzo PEC del destinatario non valido o attivo, dopo un secondo tentativo di notifica, l'atto di riscossione viene inserito nel portale "Elenco Atti depositati dagli Agenti della Riscossione" (indirizzo: <https://attidepositati.camcom.it>) e il destinatario riceve l'avviso mediante raccomandata con avviso di ricevimento.

## COME RECUPERARE L'ATTO DI RISCOSSIONE

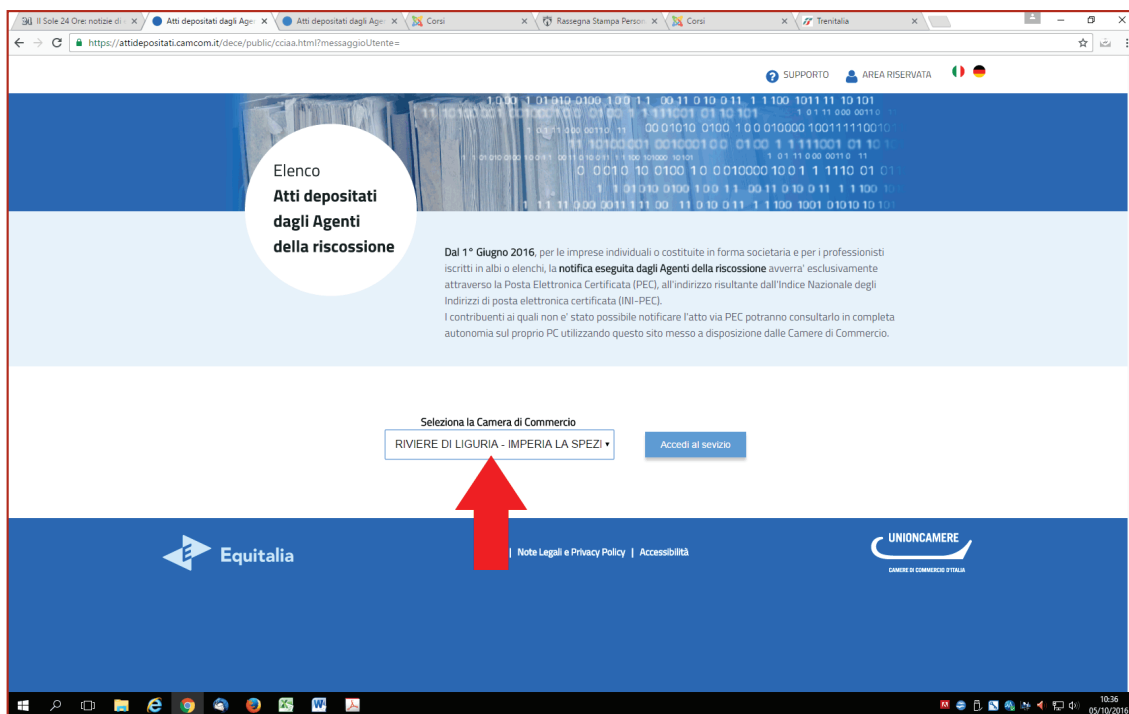
L'atto di riscossione non è depositato fisicamente presso la Camera di commercio, per cui non serve recarsi agli uffici camerali. In caso di mancata notifica via pec, il documento esattoriale deve essere scaricato collegandosi al sito <https://attidepositati.camcom.it> seguendo la procedura di seguito illustrata:

### 1. ACCEDERE AL SITO <https://attidepositati.camcom.it>

Il sistema propone la seguente videata:

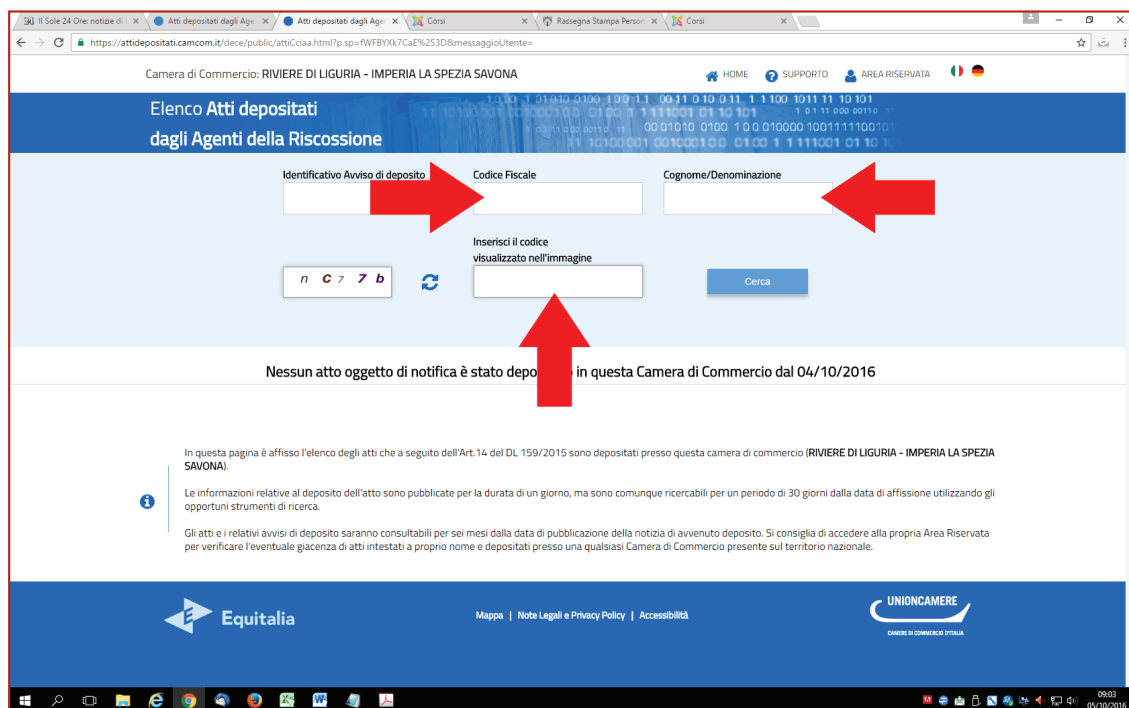


## 2) NEL MENU A TENDINA SELEZIONARE CAMERA DI COMMERCIO RIVIERE DI LIGURIA - IMPERIA LA SPEZIA SAVONA



### 3) Cliccare su ACCEDI AL SERVIZIO

Compare la seguente pagina:



Da questa pagina è possibile accedere all'elenco degli atti notificati alle imprese e ai professionisti che hanno sede o domicilio fiscale nelle province di Imperia, La Spezia o Savona.

Per verificare l'eventuale giacenza di atti intestati a proprio nome e depositati nel portale:

- 1) inserire nel campo **Codice fiscale** il codice fiscale dell'impresa o del professionista oppure la denominazione dell'impresa o il cognome del professionista
- 2) inserire il codice di controllo visualizzato nell'immagine (il sistema distingue tra lettere maiuscole e minuscole)

Viene quindi proposto l'elenco degli atti depositati in base ai parametri di ricerca impostati:

Camera di Commercio: RIVIERE DI LIGURIA - IMPERIA LA SPEZIA SAVONA

### Elenco Atti depositati dagli Agenti della Riscossione

Identificativo Avviso di deposito:

Codice Fiscale:

Cognome/Denominazione:

Inserisci il codice visualizzato nell'immagine:

Cerca

#### Elenco Atti Depositati in base ai parametri di ricerca impostati

Identificativo Avviso di deposito	Nome e Cognome o Denominazione	Data Deposito	Data Affissione
[REDACTED]	[REDACTED]	28-09-2016	28-09-2016
[REDACTED]	[REDACTED]	10-09-2016	10-09-2016
[REDACTED]	[REDACTED]	09-09-2016	09-09-2016

3 atti

Il risultato della ricerca mostra gli atti depositati dal 04/09/2016 presso questa Camera di Commercio (RIVIERE DI LIGURIA - IMPERIA LA SPEZIA SAVONA). Alcuni atti potrebbero essere ancora in giacenza.

Si consiglia di accedere alla propria Area Riservata per verificare l'eventuale giacenza di atti intestati a proprio nome presso una qualsiasi Camera di Commercio presente sul territorio nazionale.

Le notizie di avvenuto deposito sono visibili nell'elenco per un giorno dalla loro data di pubblicazione, ma sono comunque ricercabili per 30 giorni. Tuttavia, accedendo alla propria area riservata è possibile consultare gli atti per un periodo di 6 mesi. **È quindi probabile che l'avviso pur non essendo presente nell'area pubblica del servizio, sia disponibile nella propria area riservata.**

Per ACCEDERE ALL'AREA RISERVATA il contribuente deve cliccare sul pulsante **Area riservata** in alto a destra della pagina e quindi su **Entra con CNS** in quanto deve autenticarsi utilizzando il certificato CNS (a breve anche tramite SPID - Sistema Pubblico di Identità Digitale). Tale identificazione garantisce l'accesso agli atti/documenti esclusivamente agli intestatari dei singoli procedimenti.

Camera di Commercio: RIVIERE DI LIGURIA - IMPERIA LA SPEZIA SAVONA

HOME SUPPORTO **AREA RISERVATA**

CARTA NAZIONALE DEI SERVIZI

Entra con CNS

Captcha inserito errato

Identificativo Avviso di deposito:

Codice Fiscale:

Cognome/Denominazione:

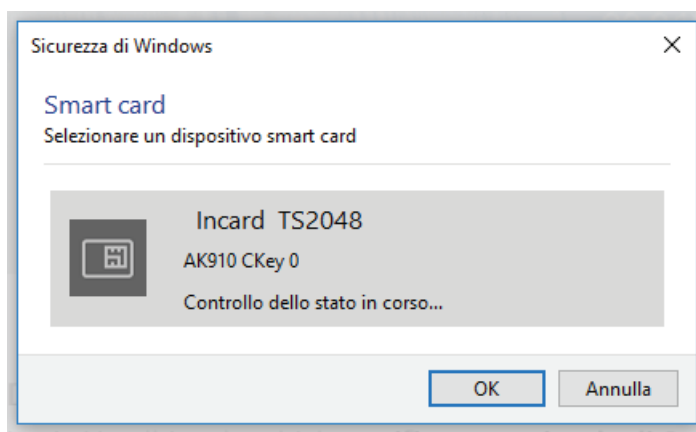
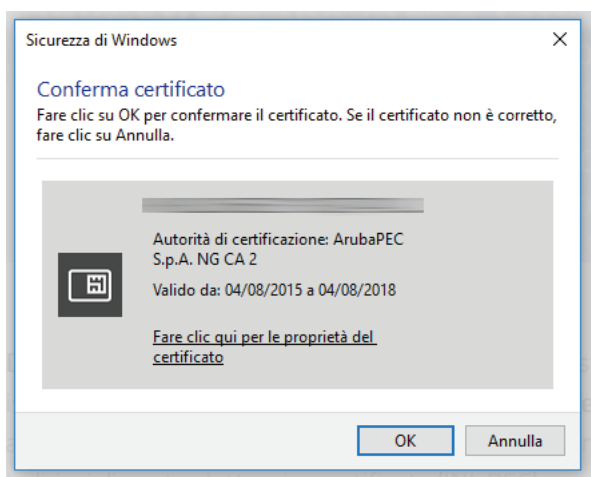
Inserisci il codice visualizzato nell'immagine:

Cerca

Compilare correttamente i campi da ricercare

Equitalia | Mappa | Note Legali e Privacy Policy | Accessibilità | UNIONCAMERE

Il sistema chiede di confermare il certificato:



Una volta riconosciuto il dispositivo ed inserito l'eventuale codice PIN è possibile accedere all'Area riservata.

## CHE COSA E' E COME SI OTTIENE LA CARTA NAZIONALE SERVIZI (CNS)

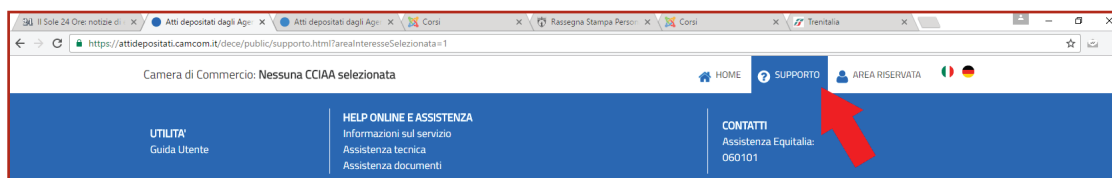
La Carta Nazionale dei Servizi (CNS) è uno strumento informatico attraverso il quale i cittadini vengono riconosciuti in rete in modo certo, e permette di usufruire dei servizi on-line resi disponibili dalle Pubbliche Amministrazioni. La CNS può essere costituita da una Smart Card (tessera con chip tipo bancomat), oppure contenuta all'interno di una chiavetta USB. Le Smart Card e i dispositivi USB utilizzano microprocessori basati su standard previsti dalla legge, nei quali sono implementate avanzate tecnologie crittografiche che assicurano l'autenticità delle informazioni trasmesse.

La CNS, intesa come certificato di autenticazione, può essere rilasciata dalle Pubbliche Amministrazioni comprese le Camere di Commercio le quali rilasciano la CNS insieme al servizio di firma digitale.

**Se il documento non è disponibile neanche nell'area privata, occorre contattare l'Agente di riscossione per avere notizie sull'atto notificato.**

## PER RICEVERE ASSISTENZA E SUPPORTO

Consultare la sezione **SUPPORTO** del portale:



oppure contattare l'assistenza Equitalia ☎ 060101



A cura del SERVIZIO RELAZIONI ESTERNE  
Camera di commercio Riviera di Liguria Imperia La Spezia Savona