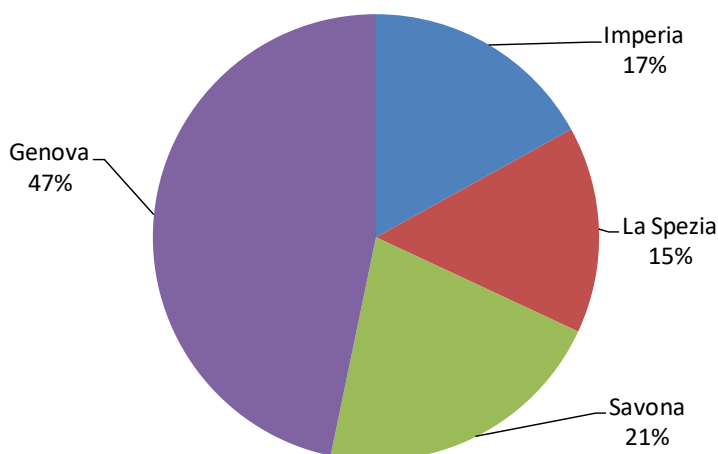


IMPRENDITORIA FEMMINILE

IMPRESE FEMMINILI ATTIVE NELLE PROVINCE LIGURI			
Province	Imprese attive		
	30/06/2018	30/06/2019	Variazioni % 2018/2019
Imperia	5.375	5.335	-0,7
La Spezia	4.700	4.718	0,4
Savona	6.746	6.713	-0,5
Camera di Commercio Riviere di Liguria - Imperia La Spezia Savona	16.821	16.766	-0,3
Genova	14.629	14.711	0,6
Liguria	31.450	31.477	0,1
Incidenza % Imperia La Spezia Savona su Liguria	53,5	53,3	
Incidenza % Genova su Liguria	46,5	46,7	

Fonte: Elaborazione della Camera di Commercio Riviere di Liguria - Imperia La Spezia Savona su dati Infocamere.

Incidenza delle imprese femminili nelle 4 province liguri sul totale Liguria - Situazione al 30/06/2019



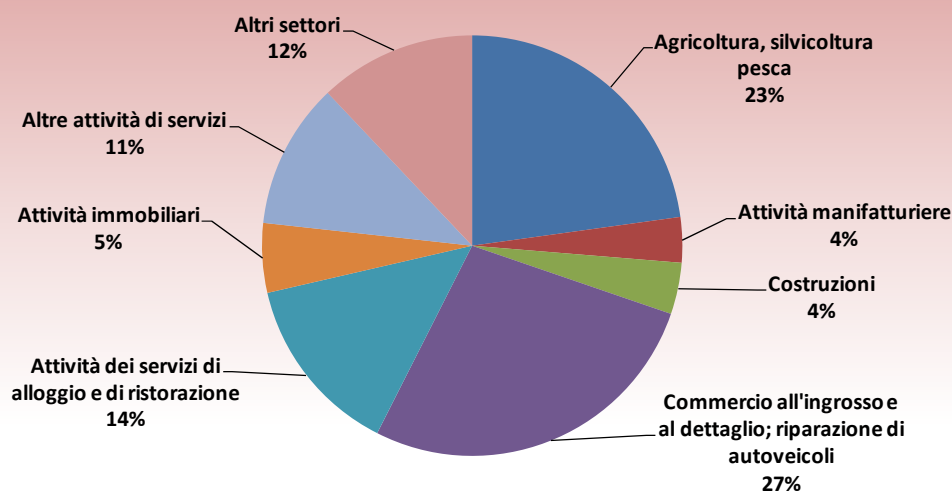
Fonte: Elaborazione della Camera di Commercio Riviere di Liguria - Imperia La Spezia Savona su dati Infocamere.

IMPRESE FEMMINILI ATTIVE PER SETTORE DI ATTIVITA' IN PROVINCIA DI IMPERIA

Settore di attività	30/06/2018	30/06/2019	Variazioni % 2018/2019
A Agricoltura, silvicoltura pesca	1.247	1.217	-2,4
B Estrazione di minerali da cave e miniere	0	0	0,0
C Attività manifatturiere	191	186	-2,6
D Fornitura di energia elettrica, gas, vapore e aria condizionata	0	0	0,0
E Fornitura di acqua; reti fognarie, attività di gestione di trattamento dei rifiuti e risanamento	7	5	-28,6
F Costruzioni	227	211	-7,0
G Commercio all'ingrosso e al dettaglio; riparazione di autoveicoli	1.455	1.452	-0,2
H Trasporto e magazzinaggio	43	44	2,3
I Attività dei servizi di alloggio e di ristorazione	752	743	-1,2
J Servizi di informazione e comunicazione	57	64	12,3
K Attività finanziarie e assicurative	86	88	2,3
L Attività immobiliari	291	285	-2,1
M Attività professionali, scientifiche e tecniche	93	96	3,2
N Noleggio, agenzie di viaggio, servizi di supporto alle imprese	221	222	0,5
P Istruzione	14	13	-7,1
Q Sanità e assistenza sociale	21	24	14,3
R Attività artistiche, sportive, di intrattenimento e divertimento	80	87	8,7
S Altre attività di servizi	590	598	1,4
X Imprese non classificate	0	0	0,0
TOTALE	5.375	5.335	-0,7

Fonte: Elaborazione della Camera di Commercio Riviere di Liguria - Imperia La Spezia Savona su dati Infocamere.

Imprese femminili attive per settore di attività in provincia di Imperia al 30 giugno 2019



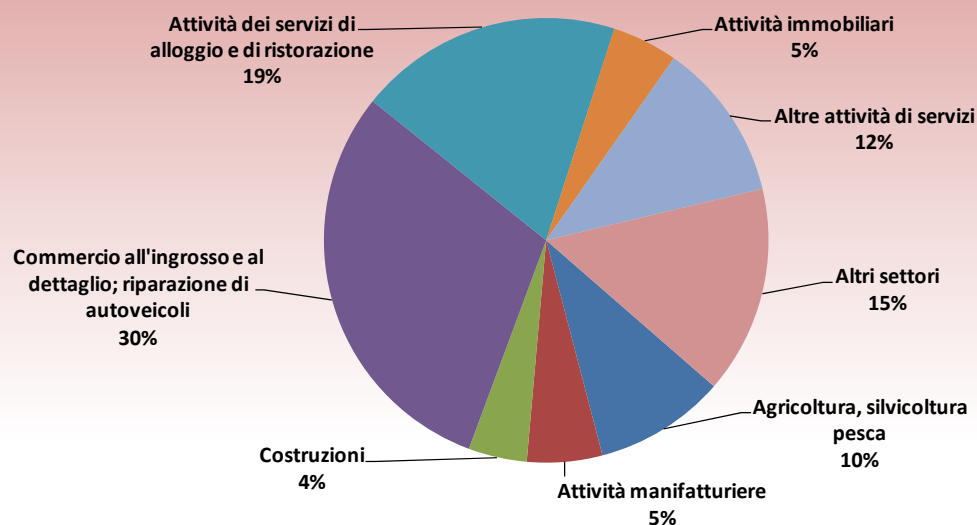
Fonte: Elaborazione della Camera di Commercio Riviere di Liguria - Imperia La Spezia Savona su dati Infocamere.

IMPRESE FEMMINILI ATTIVE PER SETTORE DI ATTIVITA' IN PROVINCIA DELLA SPEZIA

Settore di attività	30/06/2018	30/06/2019	Variazioni % 2018/2019
A Agricoltura, silvicoltura pesca	449	450	0,2
B Estrazione di minerali da cave e miniere	2	2	0,0
C Attività manifatturiere	258	258	0,0
D Fornitura di energia elettrica, gas, vapore e aria condizionata	1	1	0,0
E Fornitura di acqua; reti fognarie, attività di gestione di trattamento dei rifiuti e risanamento	11	10	-9,1
F Costruzioni	209	201	-3,8
G Commercio all'ingrosso e al dettaglio; riparazione di autoveicoli	1451	1.420	-2,1
H Trasporto e magazzinaggio	58	59	1,7
I Attività dei servizi di alloggio e di ristorazione	878	906	3,2
J Servizi di informazione e comunicazione	64	65	1,6
K Attività finanziarie e assicurative	107	106	-0,9
L Attività immobiliari	231	225	-2,6
M Attività professionali, scientifiche e tecniche	104	111	6,7
N Noleggio, agenzie di viaggio, servizi di supporto alle imprese	215	234	8,8
P Istruzione	16	17	6,3
Q Sanità e assistenza sociale	52	51	-1,9
R Attività artistiche, sportive, di intrattenimento e divertimento	61	56	-8,2
S Altre attività di servizi	531	545	2,6
X Imprese non classificate	2	1	-50,0
TOTALE	4.700	4.718	0,4

Fonte: Elaborazione della Camera di Commercio Riviera di Liguria - Imperia La Spezia Savona su dati Infocamere.

Imprese femminili attive per settore di attività in provincia della Spezia al 30 giugno 2019



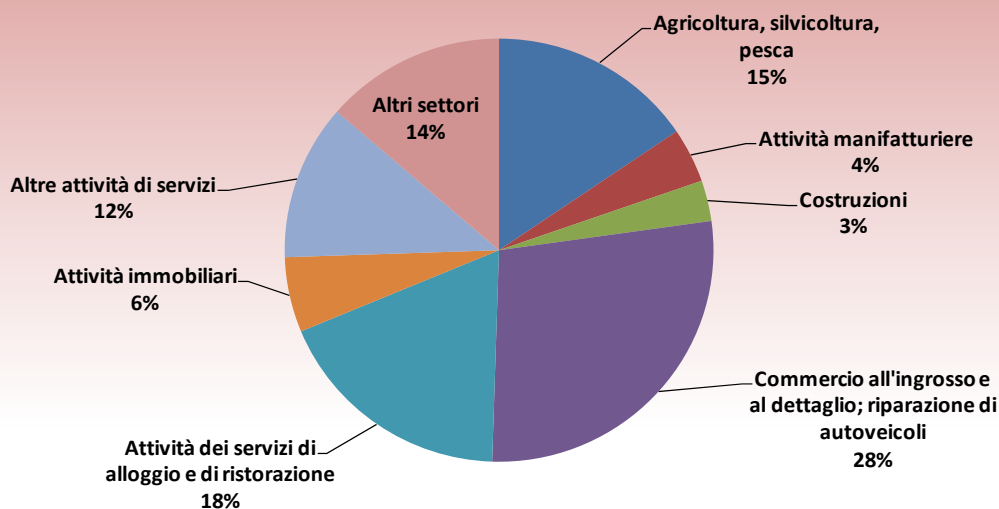
Fonte: Elaborazione della Camera di Commercio Riviera di Liguria - Imperia La Spezia Savona su dati Infocamere.

IMPRESE FEMMINILI ATTIVE PER SETTORE DI ATTIVITA' IN PROVINCIA DI SAVONA

Settore di attività	30/06/2018	30/06/2019	Variazioni % 2017/2018
A Agricoltura, silvicoltura pesca	1.094	1.041	-4,8
B Estrazione di minerali da cave e miniere	1	1	0,0
C Attività manifatturiere	283	280	-1,1
D Fornitura di energia elettrica, gas, vapore e aria condizionata	3	3	0,0
E Fornitura di acqua; reti fognarie, attività di gestione di trattamento dei rifiuti e risanamento	6	6	0,0
F Costruzioni	208	209	0,5
G Commercio all'ingrosso e al dettaglio; riparazione di autoveicoli	1.885	1.861	-1,3
H Trasporto e magazzinaggio	37	37	0,0
I Attività dei servizi di alloggio e di ristorazione	1.236	1.223	-1,1
J Servizi di informazione e comunicazione	84	83	-1,2
K Attività finanziarie e assicurative	147	159	8,2
L Attività immobiliari	376	385	2,4
M Attività professionali, scientifiche e tecniche	124	125	0,8
N Noleggio, agenzie di viaggio, servizi di supporto alle imprese	253	261	3,2
P Istruzione	27	26	-3,7
Q Sanità e assistenza sociale	30	33	10,0
R Attività artistiche, sportive, di intrattenimento e divertimento	176	179	1,7
S Altre attività di servizi	775	799	3,1
X Imprese non classificate	1	2	100,0
TOTALE	6.746	6.713	-0,5

Fonte: Elaborazione della Camera di Commercio Riviere di Liguria - Imperia La Spezia Savona su dati Infocamere.

Imprese femminili attive per settore di attività in provincia di Savona al 30 giugno 2019



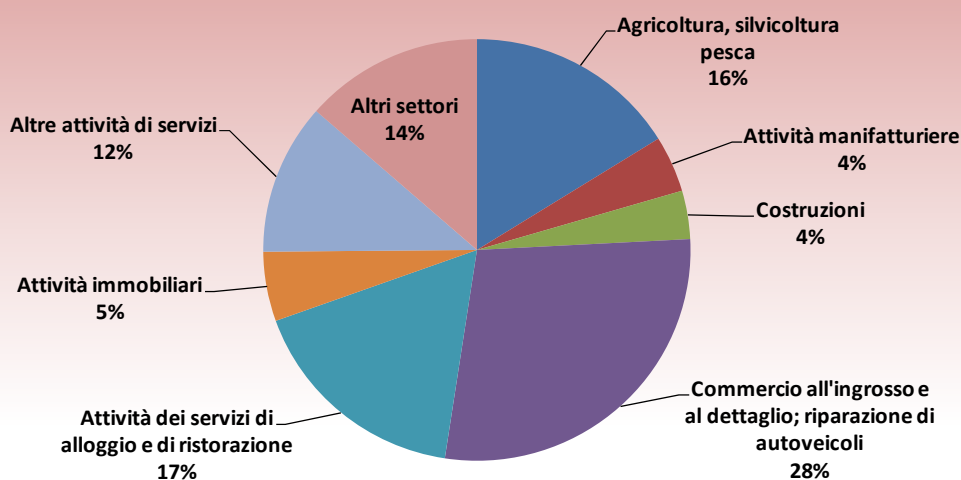
Fonte: Elaborazione della Camera di Commercio Riviere di Liguria - Imperia La Spezia Savona su dati Infocamere.

IMPRESE FEMMINILI ATTIVE PER SETTORE DI ATTIVITA' NELLE PROVINCE DI IMPERIA, LA SPEZIA E SAVONA

Settore di attività	30/06/2018	30/06/2019	Variazioni % 2018/2019
A Agricoltura, silvicoltura pesca	2.790	2.708	-2,9
B Estrazione di minerali da cave e miniere	3	3	0,0
C Attività manifatturiere	732	724	-1,1
D Fornitura di energia elettrica, gas, vapore e aria condizionata	4	4	0,0
E Fornitura di acqua; reti fognarie, attività di gestione di trattamento dei rifiuti	24	21	-12,5
F Costruzioni	644	621	-3,6
G Commercio all'ingrosso e al dettaglio; riparazione di autoveicoli	4.791	4.733	-1,2
H Trasporto e magazzinaggio	138	140	1,4
I Attività dei servizi di alloggio e di ristorazione	2.866	2.872	0,2
J Servizi di informazione e comunicazione	205	212	3,4
K Attività finanziarie e assicurative	340	353	3,8
L Attività immobiliari	898	895	-0,3
M Attività professionali, scientifiche e tecniche	321	332	3,4
N Noleggio, agenzie di viaggio, servizi di supporto alle imprese	689	717	4,1
P Istruzione	57	56	-1,8
Q Sanità e assistenza sociale	103	108	4,9
R Attività artistiche, sportive, di intrattenimento e divertimento	317	322	1,6
S Altre attività di servizi	1.896	1.942	2,4
X Imprese non classificate	3	3	0,0
TOTALE	16.821	16.766	-0,3

Fonte: Elaborazione della Camera di Commercio Riviere di Liguria - Imperia La Spezia Savona su dati Infocamere.

Imprese femminili attive per settore di attività nelle province di Imperia, La Spezia e Savona al 30 giugno 2019



Fonte: Elaborazione della Camera di Commercio Riviere di Liguria - Imperia La Spezia Savona su dati Infocamere.