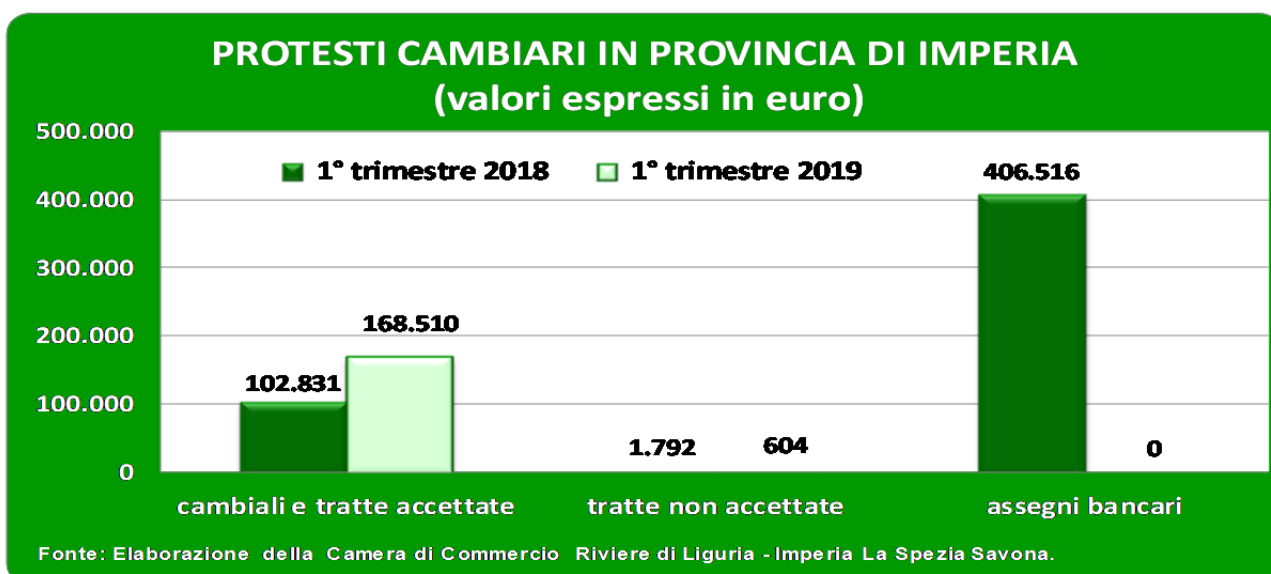


PROTESTI

PROTESTI CAMBIARI IN PROVINCIA DI IMPERIA (valori espressi in euro)				
periodo	cambiali e tratte accettate	tratte non accettate	assegni bancari	totale
1° trimestre 2015	275.188,46	4.189,44	247.454,74	526.832,64
2° trimestre 2015	166.458,72	3.834,71	227.189,00	397.482,43
3° trimestre 2015	284.105,78	646,59	193.661,60	478.413,97
4° trimestre 2015	249.993,15	225,00	161.135,81	411.353,96
1° trimestre 2016	160.281,07	25.000,00	231.703,70	416.984,77
2° trimestre 2016	289.336,02	0,00	127.560,44	416.896,46
3° trimestre 2016	171.225,69	9.350,00	145.369,61	325.945,30
4° trimestre 2016	123.146,27	6.424,72	32.633,69	162.204,68
1° trimestre 2017	63.744,38	246.592,66	2.068,29	312.405,33
2° trimestre 2017	149.619,94	0,00	96.972,72	246.592,66
3° trimestre 2017	115.316,41	7.496,91	85.867,88	208.681,20
4° trimestre 2017	91.966,23	2.850,00	20.690,57	115.506,80
1° trimestre 2018	102.830,93	1.792,04	406.516,06	511.139,03
2° trimestre 2018	112.371,05	819,34	38.884,70	152.075,09
3° trimestre 2018	127.917,67	0,00	0,00	127.917,67
4° trimestre 2018	111.437,55	100,00	2.289,39	113.826,94
1° trimestre 2019	168.510,06	604,24	0,00	169.114,30

Fonte: Elaborazione della Camera di Commercio Riviere di Liguria - Imperia La Spezia Savona.

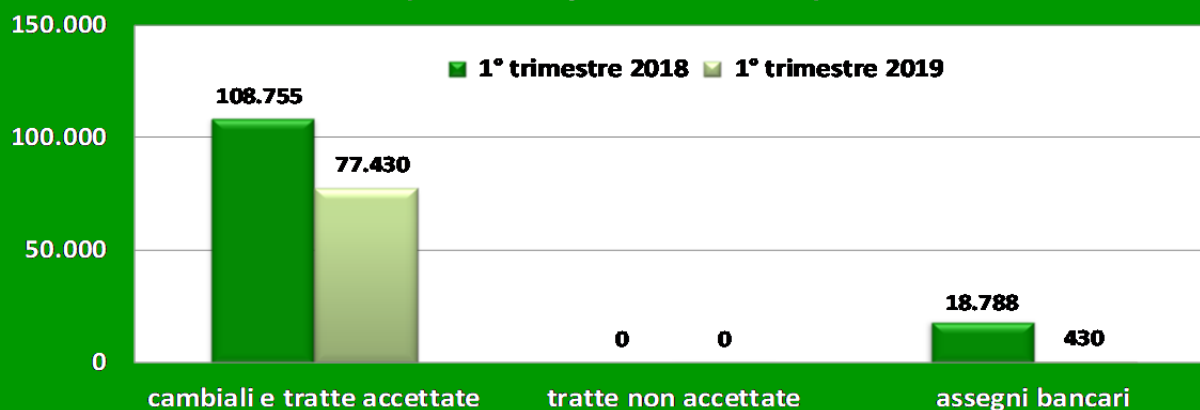


PROTESTI CAMBIARI IN PROVINCIA DELLA SPEZIA (valori espressi in euro)

periodo	cambiali e tratte accettate	tratte non accettate	assegni bancari	totale
1° trimestre 2015	265.581,04	176.024,14	15.835,87	457.441,05
2° trimestre 2015	204.772,04	24.628,73	13.748,83	243.149,60
3° trimestre 2015	251.139,71	58.657,30	58.513,26	368.310,27
4° trimestre 2015	194.615,30	26.189,27	288.219,32	509.023,89
1° trimestre 2016	389.855,35	10.156,07	106.548,06	506.559,48
2° trimestre 2016	269.744,06	4.068,50	170.849,70	444.662,26
3° trimestre 2016	303.405,92	6.577,50	61.006,02	370.989,44
4° trimestre 2016	427.969,53	4.147,00	53.928,46	486.044,99
1° trimestre 2017	47.095,81	4.695,52	20.252,25	72.043,58
2° trimestre 2017	29.972,54	918,26	200,00	31.090,80
3° trimestre 2017	30.092,99	1.115,26	17.593,04	48.801,29
4° trimestre 2017	34.431,32	0,00	2.671,32	37.102,64
1° trimestre 2018	108.754,87	0,00	18.788,41	127.543,28
2° trimestre 2018	64.608,44	0,00	507,47	65.115,91
3° trimestre 2018	116.114,85	9.823,32	0,00	125.938,17
4° trimestre 2018	125.571,48	1.413,69	1.928,80	128.913,97
1° trimestre 2019	77.429,55	0,00	430,00	77.859,55

Fonte: Elaborazione della Camera di Commercio Riviere di Liguria - Imperia La Spezia Savona.

PROTESTI CAMBIARI IN PROVINCIA DELLA SPEZIA (valori espressi in euro)



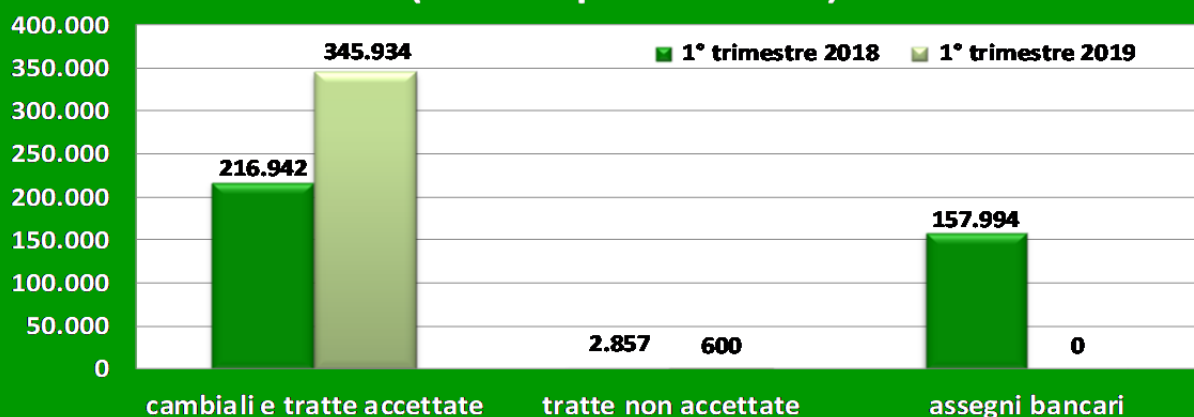
Fonte: Elaborazione della Camera di Commercio Riviere di Liguria - Imperia La Spezia Savona.

PROTESTI CAMBIARI IN PROVINCIA DI SAVONA (valori espressi in euro)

periodo	cambiali e tratte accettate	tratte non accettate	assegni bancari	totale
1° trimestre 2015	480.491,49	25.040,50	308.827,55	814.359,54
2° trimestre 2015	430.955,29	920,80	70.245,80	502.121,89
3° trimestre 2015	396.961,05	970,15	185.010,25	582.941,45
4° trimestre 2015	327.438,03	4.716,16	702.322,91	1.034.477,10
1° trimestre 2016	229.650,54	1.101,63	291.135,39	521.887,56
2° trimestre 2016	356.462,16	1.318,23	146.272,00	504.052,39
3° trimestre 2016	445.362,56	2.424,72	209.792,87	657.580,15
4° trimestre 2016	268.755,77	1.646,09	130.725,08	401.126,94
1° trimestre 2017	387.740,72	2.818,43	298.560,36	689.119,51
2° trimestre 2017	299.517,00	2.606,16	231.478,85	533.602,01
3° trimestre 2017	134.165,88	1.134,99	115.377,92	250.678,79
4° trimestre 2017	132.216,35	1.101,30	187.192,36	320.510,01
1° trimestre 2018	216.941,84	2.857,08	157.994,21	377.793,13
2° trimestre 2018	185.873,82	0,00	31.068,02	216.941,84
3° trimestre 2018	238.333,26	0,00	400,00	238.733,26
4° trimestre 2018	174.446,51	608,84	0,00	175.055,35
1° trimestre 2019	345.934,48	600,00	0,00	346.534,48

Fonte: Elaborazione della Camera di Commercio Riviere di Liguria - Imperia La Spezia Savona.

PROTESTI CAMBIARI IN PROVINCIA DI SAVONA (valori espressi in euro)



Fonte: Elaborazione della Camera di Commercio Riviere di Liguria - Imperia La Spezia Savona.