

CREDITO

IMPRESE ATTIVE NEL SETTORE DELLE ATTIVITA' FINANZIARIE E ASSICURATIVE NELLE QUATTRO PROVINCE LIGURI

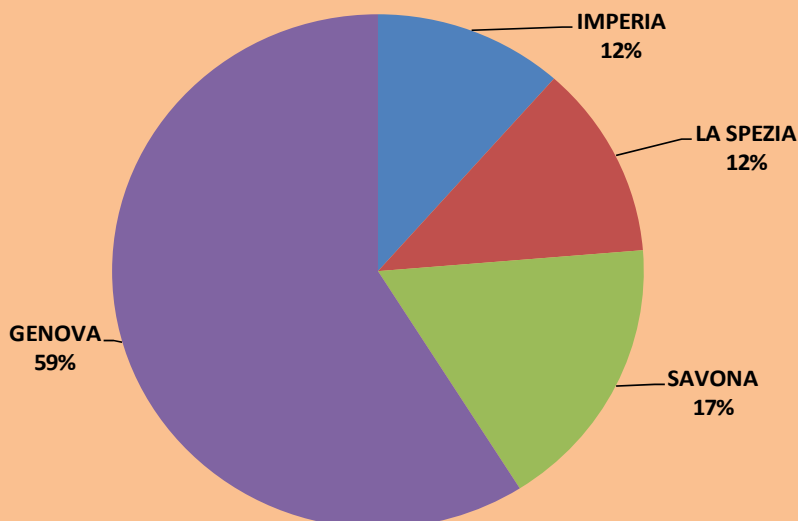
Province	Imprese attive		
	al 31/03/2018	al 31/03/2019	Var. % 2018/2019
IMPERIA	396	396	0,0
LA SPEZIA	402	419	4,2
SAVONA	595	596	0,2
Camera di Commercio "Riviere di Liguria - Imperia La Spezia Savona"	1.393	1.411	1,3
Genova	1.995	2.027	1,6
Liguria	3.388	3.438	1,5

Incidenza % Imperia La Spezia Savona su Liguria	41,1	41,0	
Incidenza % Genova su Liguria	58,9	59,0	

Fonte: Elaborazione dell'Ufficio Studi e Statistica della Camera di Commercio Riviere di Liguria - Imperia La Spezia Savona su dati Infocamere.

Incidenza delle imprese del settore delle attività finanziarie e assicurative nelle quattro province liguri

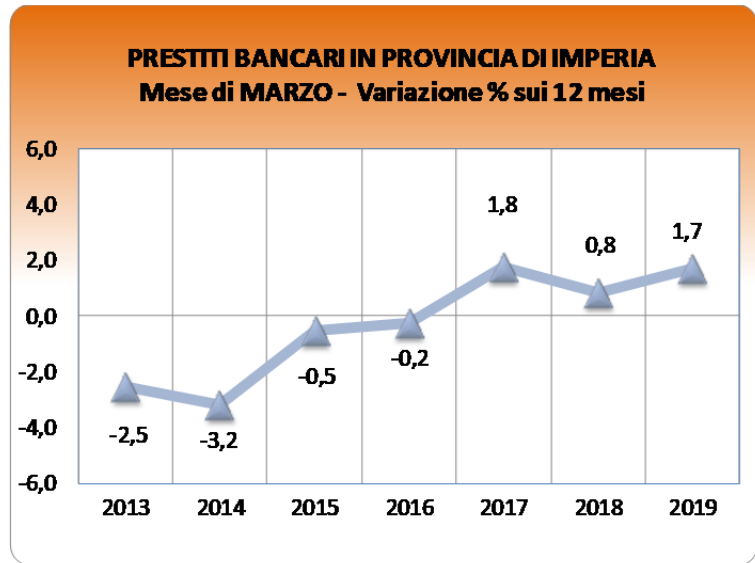
Situazione al 31/03/2019



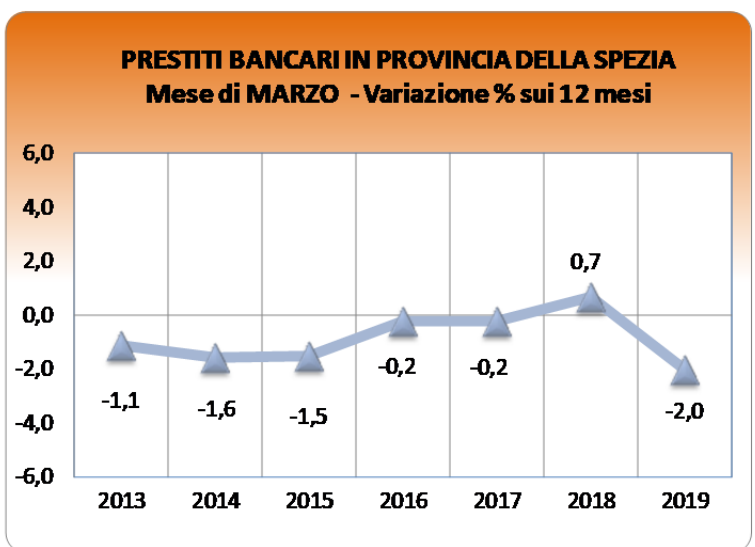
Fonte: Elaborazione dell'Ufficio Studi e Statistica della Camera di Commercio Riviere di Liguria - Imperia La Spezia Savona su dati Infocamere.

PRESTITI BANCARI

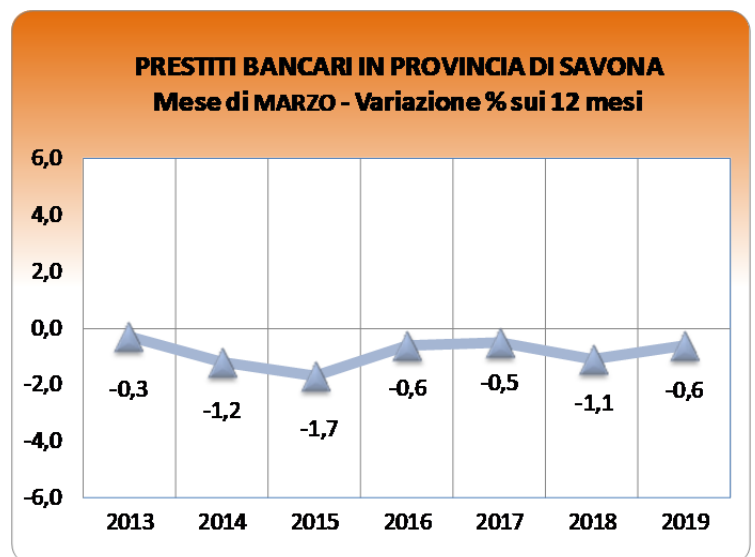
PRESTITI BANCARI IN PROVINCIA DI IMPERIA Var. % sui 12 mesi			
Periodo di riferimento	Totale	di cui:	
		Famiglie consumatrici	Imprese
marzo 2013	-2,5	-1,7	-3,0
marzo 2014	-3,2	-2,2	-4,1
marzo 2015	-0,5	0,1	-0,9
marzo 2016	-0,2	0,4	-0,1
marzo 2017	1,8	3,1	2,2
marzo 2018	0,8	3,2	-0,8
marzo 2019	1,7	5,5	-0,9



PRESTITI BANCARI IN PROVINCIA DELLA SPEZIA Var. % sui 12 mesi			
Periodo di riferimento	Totale	di cui:	
		Famiglie consumatrici	Imprese
marzo 2013	-1,1	1,2	-3,0
marzo 2014	-1,6	-0,6	-1,4
marzo 2015	-1,5	0,7	-2,9
marzo 2016	-0,2	1,5	-2,0
marzo 2017	-0,2	3,6	-1,6
marzo 2018	0,7	4,1	-1,2
marzo 2019	-2,0	3,3	-6,0



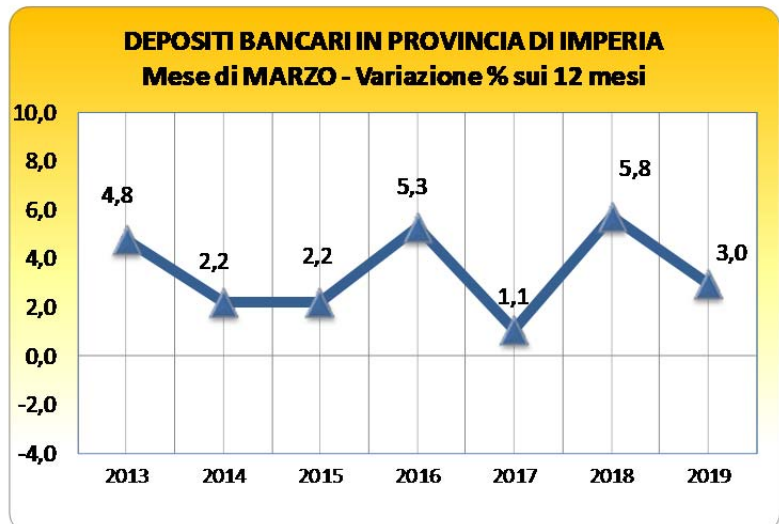
PRESTITI BANCARI IN PROVINCIA DI SAVONA Var. % sui 12 mesi			
Periodo di riferimento	Totale	di cui:	
		Famiglie consumatrici	Imprese
marzo 2013	-0,3	-0,1	-0,2
marzo 2014	-1,2	-0,9	-0,6
marzo 2015	-1,7	-0,3	-1,8
marzo 2016	-0,6	1,7	-1,6
marzo 2017	-0,5	1,6	-1,7
marzo 2018	-1,1	1,4	-2,3
marzo 2019	-0,6	2,9	-2,8



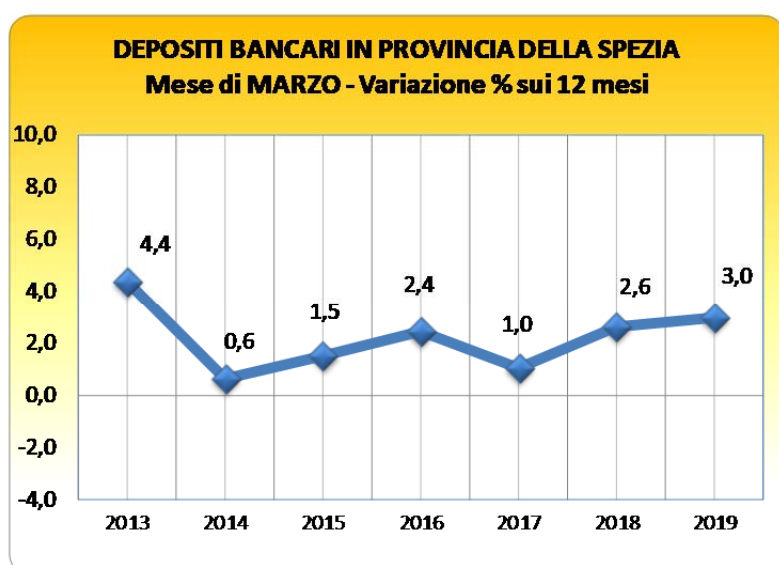
Fonte: Elaborazione della Camera di Commercio Riviere di Liguria - Imperia La Spezia Savona su dati della Sede di Genova della Banca d'Italia.

DEPOSITI BANCARI

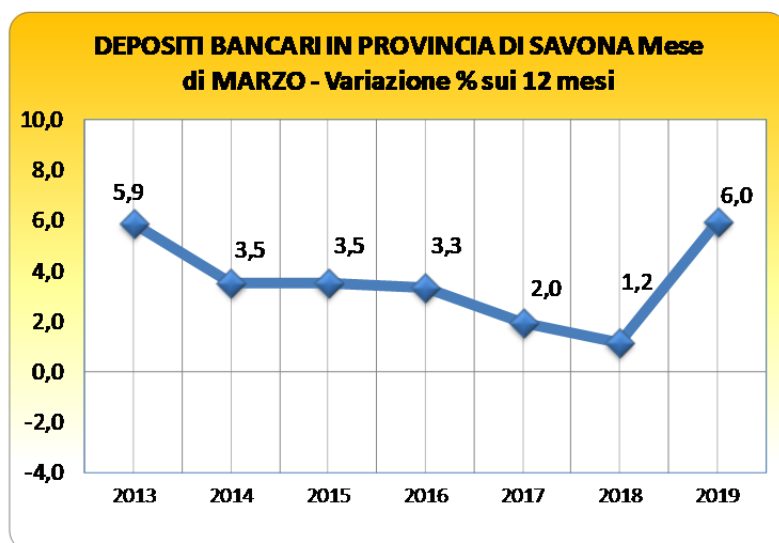
DEPOSITI BANCARI IN PROVINCIA DI IMPERIA Var. % sui 12 mesi			
Periodo di riferimento	Totale	di cui:	
		Famiglie consumatrici	Imprese
marzo 2013	4,8	5,5	0,0
marzo 2014	2,2	2,2	2,1
marzo 2015	2,2	2,0	4,2
marzo 2016	5,3	3,8	15,9
marzo 2017	1,1	-0,4	10,4
marzo 2018	5,8	2,9	22,2
marzo 2019	3,0	2,9	3,3



DEPOSITI BANCARI IN PROVINCIA DELLA SPEZIA Var. % sui 12 mesi			
Periodo di riferimento	Totale	di cui:	
		Famiglie consumatrici	Imprese
marzo 2013	4,4	4,4	4,0
marzo 2014	0,6	0,1	3,8
marzo 2015	1,5	2,4	-4,2
marzo 2016	2,4	1,4	9,5
marzo 2017	1,0	1,1	0,4
marzo 2018	2,6	2,3	4,7
marzo 2019	3,0	3,0	2,6



DEPOSITI BANCARI IN PROVINCIA DI SAVONA Var. % sui 12 mesi			
Periodo di riferimento	Totale	di cui:	
		Famiglie consumatrici	Imprese
marzo 2013	5,9	6,2	4,2
marzo 2014	3,5	3,7	2,3
marzo 2015	3,5	3,4	4,3
marzo 2016	3,3	3,4	2,7
marzo 2017	2,0	0,3	12,2
marzo 2018	1,2	2,1	-4,2
marzo 2019	6,0	2,1	29,6



Fonte: Elaborazione della Camera di Commercio Riviere di Liguria - Imperia La Spezia Savona su dati della Sede di Genova della Banca d'Italia.