

# COMMERCIO ESTERO

## ESPORTAZIONI - PROVINCE DI IMPERIA, LA SPEZIA E SAVONA

gennaio/giugno (valori in euro)

PROVINCE	2022	2023 (dati provvisori)	Variazione % 2022/2023
IMPERIA	375.075.909	394.963.259	5,3
LA SPEZIA	597.711.540	820.918.665	37,3
SAVONA	1.065.929.531	996.074.150	-6,6
<b>CCIAA Riviere di Liguria - Imperia La Spezia Savona</b>	<b>2.038.716.980</b>	<b>2.211.956.074</b>	<b>8,5</b>
GENOVA	3.016.770.232	3.285.260.981	8,9
<b>LIGURIA</b>	<b>5.055.487.212</b>	<b>5.497.217.055</b>	<b>8,7</b>

Incidenza % Imperia La Spezia Savona su Liguria	40,3	40,2
Incidenza % Genova su Liguria	59,7	59,8

Fonte: Elaborazione della Camera di Commercio Riviere di Liguria - Imperia La Spezia Savona su dati Istat (Banca dati Coeweb).

## IMPORTAZIONI - PROVINCE DI IMPERIA, LA SPEZIA E SAVONA

gennaio/giugno (valori in euro)

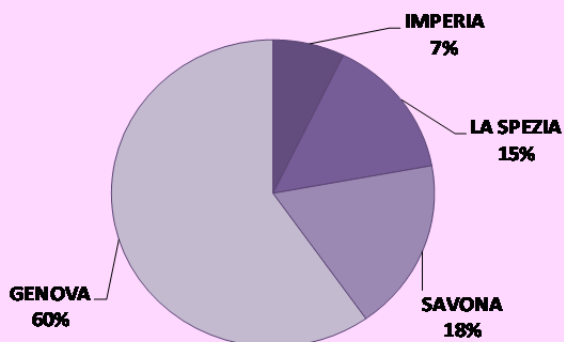
PROVINCE	2022	2023 (provvisori)	Variazione % 2022/2023
IMPERIA	137.696.529	165.675.967	20,3
LA SPEZIA	982.798.701	1.445.053.353	47,0
SAVONA	3.185.603.671	2.700.206.380	-15,2
<b>CCIAA Riviere di Liguria - Imperia La Spezia Savona</b>	<b>4.306.098.901</b>	<b>4.310.935.700</b>	<b>0,1</b>
GENOVA	3.926.607.221	3.439.624.924	-12,4
<b>LIGURIA</b>	<b>8.232.706.122</b>	<b>7.750.560.624</b>	<b>-5,9</b>

Incidenza % Imperia La Spezia Savona su Liguria	52,3	55,6
Incidenza % Genova su Liguria	47,7	44,4

Fonte: Elaborazione della Camera di Commercio Riviere di Liguria - Imperia La Spezia Savona su dati Istat (Banca dati Coeweb).

### LE ESPORTAZIONI DELLE PROVINCE LIGURI

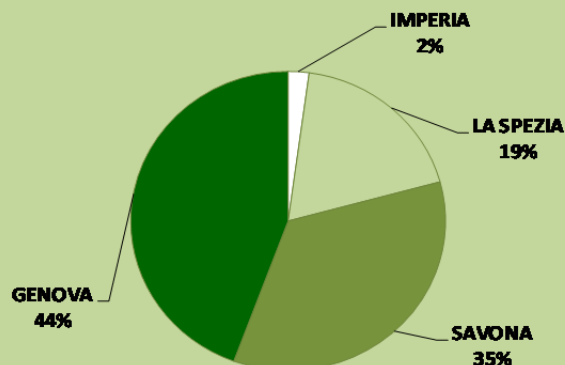
Periodo gennaio/giugno 2023  
(valori in euro)



Fonte: Elaborazione della Camera di Commercio Riviere di Liguria - Imperia La Spezia Savona su dati Istat (Banca dati Coeweb).

### LE IMPORTAZIONI DELLE PROVINCE LIGURI

Periodo gennaio/giugno 2023  
(valori in euro)



Fonte: Elaborazione della Camera di Commercio Riviere di Liguria - Imperia La Spezia Savona su dati Istat (Banca dati Coeweb).



# COMMERCIO ESTERO – IMPERIA

## ESPORTAZIONI - PROVINCIA DI IMPERIA

gennaio/giugno (valori in euro)

Classificazione ATECO	2022	2023 (dati provvisori)	Variaz. % 2022/2023
A-PRODOTTI DELL'AGRICOLTURA, DELLA SILVICOLTURA E DELLA PESCA	134.786.943	125.078.372	-7,2
B-PRODOTTI DELL'ESTRAZIONE DI MINERALI DA CAVE E MINIERE	1.540.928	1.023.040	-33,6
C-PRODOTTI DELLE ATTIVITÀ MANIFATTURIERE	226.678.603	258.096.516	13,9
E-PRODOTTI DELLE ATTIVITÀ DI TRATTAMENTO DEI RIFIUTI E RISANAMENTO	596.603	489.667	-17,9
J-PRODOTTI DELLE ATTIVITÀ DEI SERVIZI DI INFORMAZIONE E COMUNICAZIONE	70.169	80.231	14,3
R-PRODOTTI DELLE ATTIVITÀ ARTISTICHE, SPORTIVE, DI INTRATTENIMENTO E DIVERTIMENTO	629.135	175.698	-72,1
V-MERCI DICHIARATE COME PROVVISI DI BORDO, MERCI NAZIONALI DI RITORNO E RESPINTE, MERCI VARI	10.773.528	10.019.735	-7,0
<b>TOTALE</b>	<b>375.075.909</b>	<b>394.963.259</b>	<b>5,3</b>

Fonte: Elaborazione della Camera di Commercio Riviere di Liguria - Imperia La Spezia Savona su dati Istat (Banca dati Coeweb).

## IMPORTAZIONI - PROVINCIA DI IMPERIA

gennaio/giugno (valori in euro)

Classificazione ATECO	2022	2023 (dati provvisori)	Variaz. % 2022/2023
A-PRODOTTI DELL'AGRICOLTURA, DELLA SILVICOLTURA E DELLA PESCA	16.901.509	17.024.848	0,7
B-PRODOTTI DELL'ESTRAZIONE DI MINERALI DA CAVE E MINIERE	788.134	859.357	9,0
C-PRODOTTI DELLE ATTIVITÀ MANIFATTURIERE	107.141.704	133.909.061	25,0
E-PRODOTTI DELLE ATTIVITÀ DI TRATTAMENTO DEI RIFIUTI E RISANAMENTO	783.238	1.016.532	29,8
J-PRODOTTI DELLE ATTIVITÀ DEI SERVIZI DI INFORMAZIONE E COMUNICAZIONE	31.575	21.155	-33,0
R-PRODOTTI DELLE ATTIVITÀ ARTISTICHE, SPORTIVE, DI INTRATTENIMENTO E DIVERTIMENTO	176.954	433.062	144,7
V-MERCI DICHIARATE COME PROVVISI DI BORDO, MERCI NAZIONALI DI RITORNO E RESPINTE, MERCI VARI	11.873.415	12.411.952	4,5
<b>TOTALE</b>	<b>137.696.529</b>	<b>165.675.967</b>	<b>20,3</b>

Fonte: Elaborazione della Camera di Commercio Riviere di Liguria - Imperia La Spezia Savona su dati Istat (Banca dati Coeweb).

## IMPORTAZIONI ED ESPORTAZIONI DELLA PROVINCIA DI IMPERIA - dati provvisori

gennaio/giugno 2023 (valori in euro)

Classificazione ATECO	Import	Export	Saldo
A-PRODOTTI DELL'AGRICOLTURA, DELLA SILVICOLTURA E DELLA PESCA	17.024.848	125.078.372	108.053.524
B-PRODOTTI DELL'ESTRAZIONE DI MINERALI DA CAVE E MINIERE	859.357	1.023.040	163.683
C-PRODOTTI DELLE ATTIVITÀ MANIFATTURIERE	133.909.061	258.096.516	124.187.455
E-PRODOTTI DELLE ATTIVITÀ DI TRATTAMENTO DEI RIFIUTI E RISANAMENTO	1.016.532	489.667	-526.865
J-PRODOTTI DELLE ATTIVITÀ DEI SERVIZI DI INFORMAZIONE E COMUNICAZIONE	21.155	80.231	59.076
R-PRODOTTI DELLE ATTIVITÀ ARTISTICHE, SPORTIVE, DI INTRATTENIMENTO E DIVERTIMENTO	433.062	175.698	-257.364
V-MERCI DICHIARATE COME PROVVISI DI BORDO, MERCI NAZIONALI DI RITORNO E RESPINTE, MERCI VARI	12.411.952	10.019.735	-2.392.217
<b>TOTALE</b>	<b>165.675.967</b>	<b>394.963.259</b>	<b>229.287.292</b>

Fonte: Elaborazione della Camera di Commercio Riviere di Liguria - Imperia La Spezia Savona su dati Istat (Banca dati Coeweb).



## ESPORTAZIONI - PROVINCIA DI IMPERIA

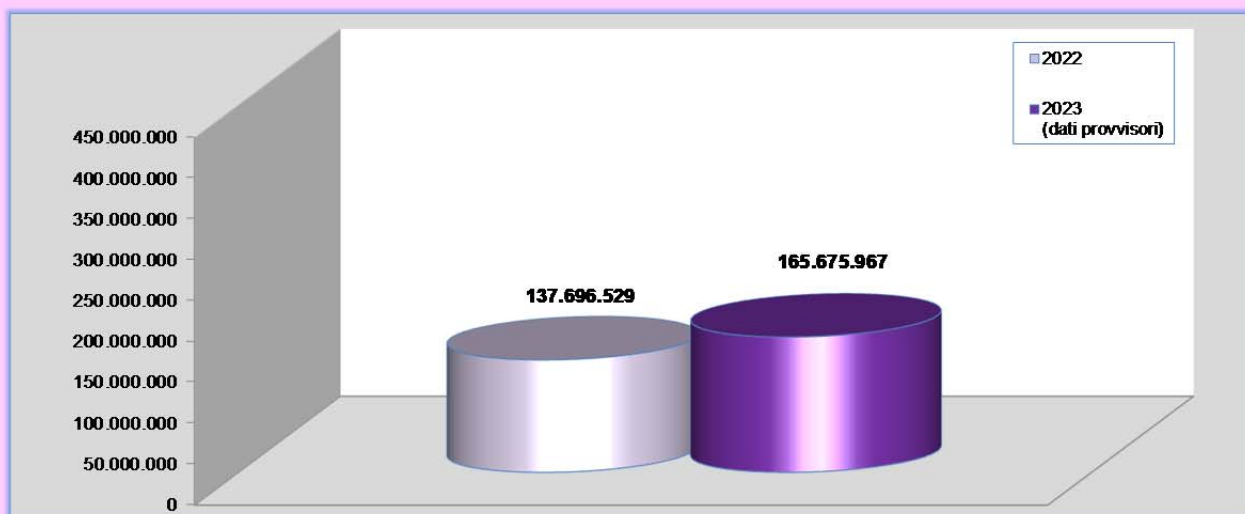
Periodo gennaio/giugno (valori in euro)



Fonte: Elaborazione della Camera di Commercio Riviere di Liguria - Imperia La Spezia Savona su dati Istat (Banca dati Coeweb).

## IMPORTAZIONI - PROVINCIA DI IMPERIA

Periodo gennaio/giugno (valori in euro)



Fonte: Elaborazione della Camera di Commercio Riviere di Liguria - Imperia La Spezia Savona su dati Istat (Banca dati Coeweb).



# COMMERCIO ESTERO – LA SPEZIA

## ESPORTAZIONI - PROVINCIA DELLA SPEZIA

gennaio/giugno (valori in euro)

Classificazione ATECO	2022	2023 (dati provvisori)	Variaz. % 2022/2023
A-PRODOTTI DELL'AGRICOLTURA, DELLA SILVICOLTURA E DELLA PESCA	1.536.688	1.042.112	-32,2
B-PRODOTTI DELL'ESTRAZIONE DI MINERALI DA CAVE E MINIERE	859.242	1.359.769	58,3
C-PRODOTTI DELLE ATTIVITÀ MANIFATTURIERE	576.650.150	800.874.696	38,9
D-ENERGIA ELETTRICA, GAS, VAPORE E ARIA CONDIZIONATA	0	81	100,0
E-PRODOTTI DELLE ATTIVITÀ DI TRATTAMENTO DEI RIFIUTI E RISANAMENTO	688.928	1.006.733	46,1
J-PRODOTTI DELLE ATTIVITÀ DEI SERVIZI DI INFORMAZIONE E COMUNICAZIONE	280.900	705.903	151,3
R-PRODOTTI DELLE ATTIVITÀ ARTISTICHE, SPORTIVE, DI INTRATTENIMENTO E DIVERTIMENTO	370.996	558.043	50,4
V-MERCI DICHIARATE COME PROVVISI DI BORDO, MERCI NAZIONALI DI RITORNO E RESPINTE, MERCI VARIE	17.324.636	15.371.328	-11,3
<b>TOTALE</b>	<b>597.711.540</b>	<b>820.918.665</b>	<b>37,3</b>

Fonte: Elaborazione della Camera di Commercio Riviere di Liguria - Imperia La Spezia Savona su dati Istat (Banca dati Coeweb).

## IMPORTAZIONI - PROVINCIA DELLA SPEZIA

gennaio/giugno (valori in euro)

Classificazione ATECO	2022	2023 (dati provvisori)	Variaz. % 2022/2023
A-PRODOTTI DELL'AGRICOLTURA, DELLA SILVICOLTURA E DELLA PESCA	3.260.264	3.674.176	12,7
B-PRODOTTI DELL'ESTRAZIONE DI MINERALI DA CAVE E MINIERE	561.624.651	1.022.539.689	82,1
C-PRODOTTI DELLE ATTIVITÀ MANIFATTURIERE	406.364.789	406.856.267	0,1
D-ENERGIA ELETTRICA, GAS, VAPORE E ARIA CONDIZIONATA	0	0	0,0
E-PRODOTTI DELLE ATTIVITÀ DI TRATTAMENTO DEI RIFIUTI E RISANAMENTO	544.491	529.934	-2,7
J-PRODOTTI DELLE ATTIVITÀ DEI SERVIZI DI INFORMAZIONE E COMUNICAZIONE	66.237	96.824	46,2
R-PRODOTTI DELLE ATTIVITÀ ARTISTICHE, SPORTIVE, DI INTRATTENIMENTO E DIVERTIMENTO	268.078	315.970	17,9
V-MERCI DICHIARATE COME PROVVISI DI BORDO, MERCI NAZIONALI DI RITORNO E RESPINTE, MERCI VARIE	10.670.191	11.040.493	3,5
<b>TOTALE</b>	<b>982.798.701</b>	<b>1.445.053.353</b>	<b>47,0</b>

Fonte: Elaborazione della Camera di Commercio Riviere di Liguria - Imperia La Spezia Savona su dati Istat (Banca dati Coeweb).

## IMPORTAZIONI ED ESPORTAZIONI DELLA PROVINCIA DELLA SPEZIA - dati provvisori

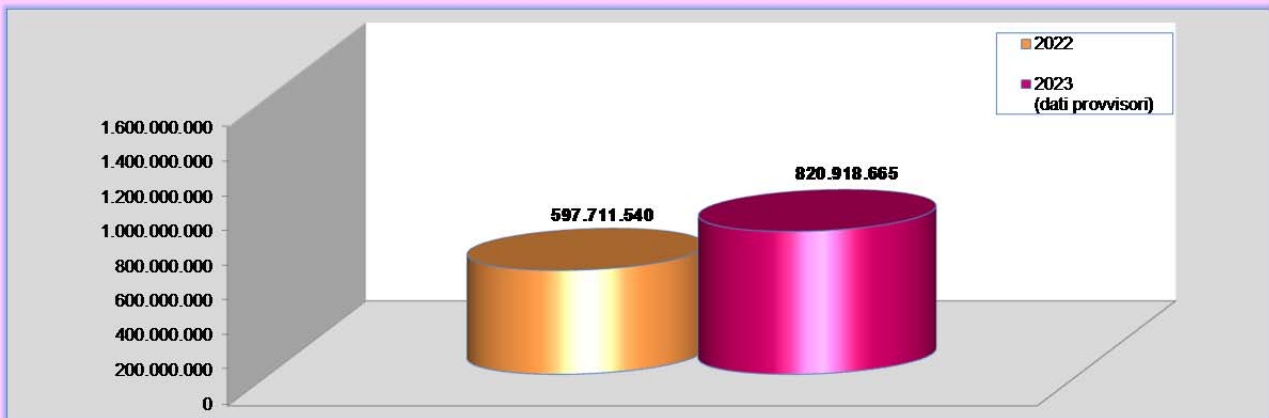
gennaio/giugno 2023 (valori in euro)

Classificazione ATECO	Import	Export	Saldo
A-PRODOTTI DELL'AGRICOLTURA, DELLA SILVICOLTURA E DELLA PESCA	3.674.176	1.042.112	-2.632.064
B-PRODOTTI DELL'ESTRAZIONE DI MINERALI DA CAVE E MINIERE	1.022.539.689	1.359.769	-1.021.179.920
C-PRODOTTI DELLE ATTIVITÀ MANIFATTURIERE	406.856.267	800.874.696	394.018.429
D-ENERGIA ELETTRICA, GAS, VAPORE E ARIA CONDIZIONATA	0	81	81
E-PRODOTTI DELLE ATTIVITÀ DI TRATTAMENTO DEI RIFIUTI E RISANAMENTO	529.934	1.006.733	476.799
J-PRODOTTI DELLE ATTIVITÀ DEI SERVIZI DI INFORMAZIONE E COMUNICAZIONE	96.824	705.903	609.079
R-PRODOTTI DELLE ATTIVITÀ ARTISTICHE, SPORTIVE, DI INTRATTENIMENTO E DIVERTIMENTO	315.970	558.043	242.073
V-MERCI DICHIARATE COME PROVVISI DI BORDO, MERCI NAZIONALI DI RITORNO E RESPINTE, MERCI VARIE	11.040.493	15.371.328	4.330.835
<b>TOTALE</b>	<b>1.445.053.353</b>	<b>820.918.665</b>	<b>-624.134.688</b>

Fonte: Elaborazione della Camera di Commercio Riviere di Liguria - Imperia La Spezia Savona su dati Istat (Banca dati Coeweb).

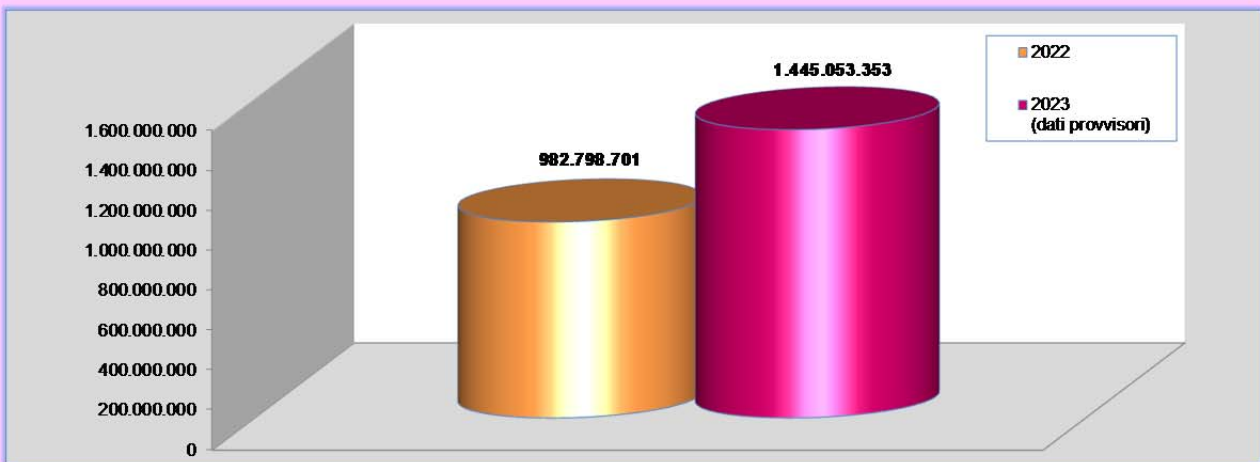


### ESPORTAZIONI - PROVINCIA DELLA SPEZIA Periodo gennaio/giugno (valori in euro)



Fonte: Elaborazione della Camera di Commercio Riviere di Liguria - Imperia La Spezia Savona su dati Istat (Banca dati Coeweb).

### IMPORTAZIONI - PROVINCIA DELLA SPEZIA Periodo gennaio/giugno (valori in euro)



Fonte: Elaborazione della Camera di Commercio Riviere di Liguria - Imperia La Spezia Savona su dati Istat (Banca dati Coeweb).



# COMMERCIO ESTERO - SAVONA

## ESPORTAZIONI - PROVINCIA DI SAVONA

gennaio/giugno (valori in euro)

Classificazione ATECO	2022	2023 (dati provvisori)	Variaz. % 2022/2023
A-PRODOTTI DELL'AGRICOLTURA, DELLA SILVICOLTURA E DELLA PESCA	106.778.227	101.164.271	-5,3
B-PRODOTTI DELL'ESTRAZIONE DI MINERALI DA CAVE E MINIERE	2.010.973	2.128.769	5,9
C-PRODOTTI DELLE ATTIVITÀ MANIFATTURIERE	948.122.210	882.401.056	-6,9
E-PRODOTTI DELLE ATTIVITÀ DI TRATTAMENTO DEI RIFIUTI E RISANAMENTO	57.738	27.720	-52,0
J-PRODOTTI DELLE ATTIVITÀ DEI SERVIZI DI INFORMAZIONE E COMUNICAZIONE	109.526	91.846	-16,1
M-PRODOTTI DELLE ATTIVITÀ PROFESSIONALI, SCIENTIFICHE E TECNICHE	0	7.085	100,0
R-PRODOTTI DELLE ATTIVITÀ ARTISTICHE, SPORTIVE, DI INTRATTENIMENTO E DIVERTIMENTO	173.347	405.800	134,1
V-MERCI DICHIARATE COME PROVISTE DI BORDO, MERCI NAZIONALI DI RITORNO E RESPINTE, MERCI VARIE	8.677.510	9.847.603	13,5
<b>TOTALE</b>	<b>1.065.929.531</b>	<b>996.074.150</b>	<b>-6,6</b>

Fonte: Elaborazione della Camera di Commercio Riviere di Liguria - Imperia La Spezia Savona su dati Istat (Banca dati Coeweb).

## IMPORTAZIONI - PROVINCIA DI SAVONA

gennaio/giugno (valori in euro)

Classificazione ATECO	2022	2023 (dati provvisori)	Variaz. % 2022/2023
A-PRODOTTI DELL'AGRICOLTURA, DELLA SILVICOLTURA E DELLA PESCA	79.956.722	87.664.295	9,6
B-PRODOTTI DELL'ESTRAZIONE DI MINERALI DA CAVE E MINIERE	2.193.140.991	1.704.285.365	-22,3
C-PRODOTTI DELLE ATTIVITÀ MANIFATTURIERE	878.823.589	886.656.083	0,9
E-PRODOTTI DELLE ATTIVITÀ DI TRATTAMENTO DEI RIFIUTI E RISANAMENTO	22.633.789	10.330.336	-54,4
J-PRODOTTI DELLE ATTIVITÀ DEI SERVIZI DI INFORMAZIONE E COMUNICAZIONE	117.338	184.210	57,0
M-PRODOTTI DELLE ATTIVITÀ PROFESSIONALI, SCIENTIFICHE E TECNICHE	594	0	-100,0
R-PRODOTTI DELLE ATTIVITÀ ARTISTICHE, SPORTIVE, DI INTRATTENIMENTO E DIVERTIMENTO	654.440	536.571	-18,0
V-MERCI DICHIARATE COME PROVISTE DI BORDO, MERCI NAZIONALI DI RITORNO E RESPINTE, MERCI VARIE	10.276.208	10.549.520	2,7
<b>TOTALE</b>	<b>3.185.603.671</b>	<b>2.700.206.380</b>	<b>-15,2</b>

Fonte: Elaborazione della Camera di Commercio Riviere di Liguria - Imperia La Spezia Savona su dati Istat (Banca dati Coeweb).

## IMPORTAZIONI ED ESPORTAZIONI DELLA PROVINCIA DI SAVONA - dati provvisori

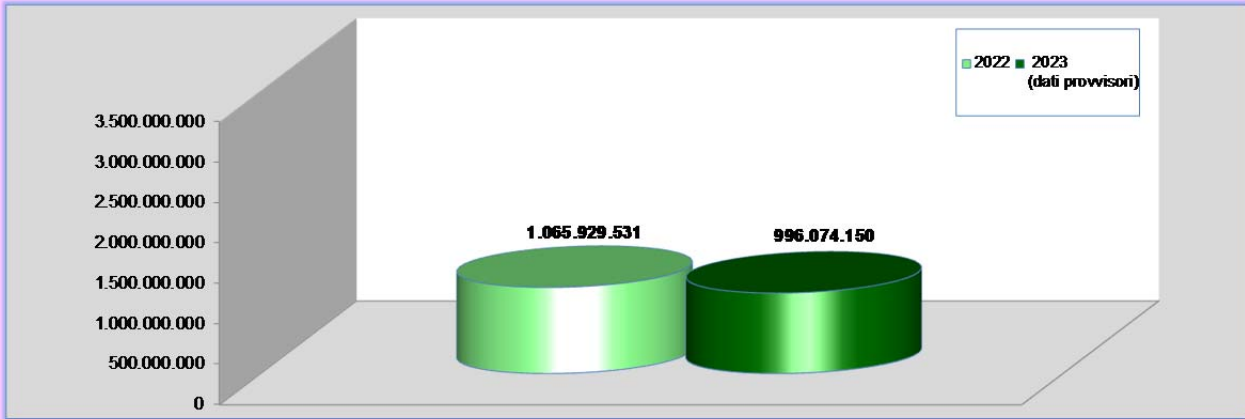
gennaio/giugno 2023 (valori in euro)

Classificazione ATECO	Import	Export	Saldo
A-PRODOTTI DELL'AGRICOLTURA, DELLA SILVICOLTURA E DELLA PESCA	87.664.295	101.164.271	13.499.976
B-PRODOTTI DELL'ESTRAZIONE DI MINERALI DA CAVE E MINIERE	1.704.285.365	2.128.769	-1.702.156.596
C-PRODOTTI DELLE ATTIVITÀ MANIFATTURIERE	886.656.083	882.401.056	-4.255.027
E-PRODOTTI DELLE ATTIVITÀ DI TRATTAMENTO DEI RIFIUTI E RISANAMENTO	10.330.336	27.720	-10.302.616
J-PRODOTTI DELLE ATTIVITÀ DEI SERVIZI DI INFORMAZIONE E COMUNICAZIONE	184.210	91.846	-92.364
M-PRODOTTI DELLE ATTIVITÀ PROFESSIONALI, SCIENTIFICHE E TECNICHE	0	7.085	7.085
R-PRODOTTI DELLE ATTIVITÀ ARTISTICHE, SPORTIVE, DI INTRATTENIMENTO E DIVERTIMENTO	536.571	405.800	-130.771
V-MERCI DICHIARATE COME PROVISTE DI BORDO, MERCI NAZIONALI DI RITORNO E RESPINTE, MERCI VARIE	10.549.520	9.847.603	-701.917
<b>TOTALE</b>	<b>2.700.206.380</b>	<b>996.074.150</b>	<b>-1.704.132.230</b>

Fonte: Elaborazione della Camera di Commercio Riviere di Liguria - Imperia La Spezia Savona su dati Istat (Banca dati Coeweb).

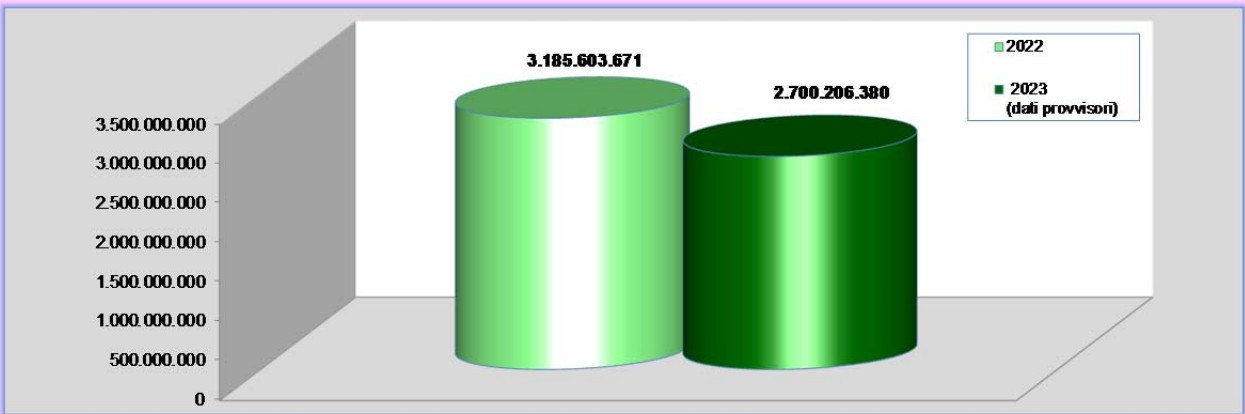


### ESPORTAZIONI - PROVINCIA DI SAVONA Periodo gennaio/giugno (valori in euro)



Fonte: Elaborazione della Camera di Commercio Riviere di Liguria - Imperia La Spezia Savona su dati Istat (Banca dati Coesweb).

### IMPORTAZIONI - PROVINCIA DI SAVONA Periodo gennaio/giugno (valori in euro)



Fonte: Elaborazione della Camera di Commercio Riviere di Liguria - Imperia La Spezia Savona su dati Istat (Banca dati Coesweb).

